



QENDRA E STUDENTËVE E UNIVERSITETIT TË PRISHTINËS PRISHTINË	STUDENT'S CENTER OF UNIVERSITY OF PRISHTINA  PRISHTINA	STUDENTSKI CENTAR UNIVERSITETA PRISHTINE  PRISHTINA
<p>Adresa: Rruga "Agim Ramadani" p.n., 10 000 Prishtinë, Kosovë Tel.: +381 (0) 38/223-951, +381 (0) 38/225-976 Web: <a href="http://www.qs.rks-gov.net">www.qs.rks-gov.net</a></p>		

## UDHËZUES PËR APLIKIM ONLINE PËR STREHIM NË KONVIKTE

Shtator 2021, Prishtinë

## 1. Aplikimi

Për të aplikuar për strehim në Konvikte ne Qendrën e Studenteve të Universitetit të Prishtinës “Hasan Prishtina”, fillimisht ju duhet të hapni ndonjërin nga shfletuesit (Browseret) e internetit psh. Google Chrome, Mozilla Firefox, Microsoft Edge etj. Pastaj shënoni linkun <http://qs.uni-pr.edu/>

me ç ‘rast ju shfaqet forma e mëposhtme informuese me menyte përkatëse.

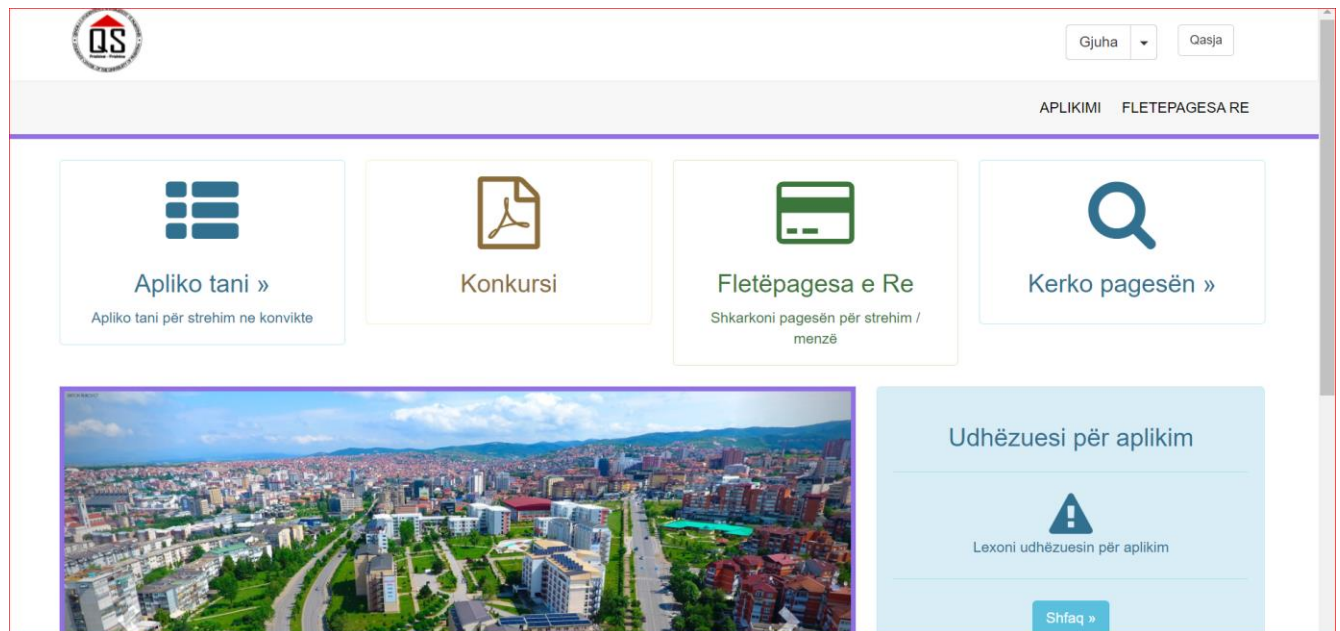


Fig. 1 Faqja kryesore e aplikimit online

Shtypim butonin **Apliko tani** ose menynë **Aplikimi** hapet forma për zgjedhjen e Fakultetit ku studioni dhe shënimin e **Numrit personal**.

Fig. 2. Forma për aplikim online për strehim ne konvikte

Këtu duhet ti plotësoni këto të dhëna:

**Fakulteti:** Zgjidheni nga lista saktësisht Fakultetin në të cilin jeni duke studiuar

**Numri personal:** Shënoni Numrin personal tuaj (Numrin e letërnjoftimit)

Pas dhënies te sakte të shënimeve te kërkuara shtypim butonin Kërko dhe nëse jeni student i cili i plotësoni kriteret për aplikim do ti marrim te dhënat tuaja prej bazës qendrore te SEMS-it dhe do te paraqiten ne panel si ne fig. 3

Aplikuesi për strehim në Konvikt

Aplikuesi	[REDACTED]
Statusi	Student i rregullt
Fakulteti	Fakulteti i Mjekësisë
Departamenti/Programi	Programi Stomatologji
Shteti - Komuna	Kosovë - Gjakovë

Më shumë se një student në familje

- Shoqata e të Burgosurve Politik, zyra qendrore Prishtinë.
- Shoqata e personave me Aftësi të Kufizuara – Hendikos, zyra qendrore Prishtinë.
- Shoqata e familjeve të deshmoreve – Selia qendrore ne Prishtine
- Studenti i prindit martir nga lufta, student i të pagjeturit, student invalid civil i luftes vendimi i MPMS dhe çertifikata e bashkësisë familjare.
- Studentët nga komunitetet pakicë vërtetimin nga bashkësia lokale që dëshmon përkatësin etnike.

**Kategori të Veçanta**

Zgjedhe

Nëse jeni Student i të burgosurit, përndjekurit politik

Nëse jeni Student Invalid civil i luftës

Fig. 3. Studenti i gjetur ne bazën e shënime SEMS

Nëse student i aplikon si student pa kategori të veçanta atëherë, student i nuk do të ketë nevojë të verifikimit të dokumenteve sepse të gjitha të dhënat e nevojshme i merren prej SEMS-it si të dhënat personale, vitin e studimit dhe notën mesatare.

Nëse jeni më shumë se një student atëherë klikoni tek opsioni **Më shumë se një student në familje**.

**Më shumë se një student në familje**

Numri personal i aplikuesit tjetër:

Për të fituar pikë për personat që janë më shumë se një student në familje (vëlla/motër), duhet fillimisht njëri të aplikojë, e pastaj tjetri ta shënojë numrin personal të aplikantit paraprak. Shembull: Aplikon motra me numër personal 1234567890 fillimisht, ndërsa vëllai gjatë aplikimit e zgjedh opsionin më shumë se një anëtar në familje, dhe e shënon Numri personal i aplikuesit tjetër: 1234567890, me ç'rast përfitojnë të dy pikë sipas konkursit.



Nëse klikoni butonin do të konfirmohet nëse aplikuesi tjetër ekziston në sistem ose nuk ka aplikuar ende.

Po ashtu me rastin e aplikimit për strehim në konvikt do të pranoni e-mail për aplikimin që keni bërë, nga ku do të keni linkun për qasjen në Sistemin Online për strehim në konvikte me të dhënat e *përdoruesin* dhe *fjalëkalimin*. E-maili do të ju dërgohet në e-mailin që e keni në bazën e SEMS-it.

Nëse çdo gjë është në rregull me të dhënat e studentit, atëherë në momenti e shtypjes se butonin Aplikoj shfaqet mesazhi **Të dhënat u ruajtën me sukses.**

Studentët që janë të rregullt jo me kategori të veçanta do të marrin pikë nga nota mesatare dhe nga largësia e komunës së vendbanimit.

## 2. Aplikimi me kategori të veçantë

Studentët që hyjnë në kategori të veçantë janë:

- Student fëmijë i dëshmorit
- Student i të pagjeturit
- Student invalid civil i luftës
- Student i prindit martir i luftës
- Student me aftësi të kufizuara
- Student i të burgosurit, përndjekurit politik
- Student i kategorisë rast social
- Student nga komunitetet pakicë

Për të gjitha këto kategori studenti do të poentohet me pikë varësisht se cilës kategori i takon. Pikët janë të caktuar në konkurs për pranim.

The screenshot shows a web application interface for selecting a special category. At the top, a light blue box contains a list of categories and their corresponding offices: 'Shoqata e të Burgosurve Politik, zyra qendrore Prishtinë', 'Shoqata e personave me Aftësi të Kufizuara – Hendikos, zyra qendrore Prishtinë', 'Shoqata e familjeve të dëshmoreve – Selia qendrore në Prishtinë', 'Studenti i prindit martir nga lufta, student i të pagjeturit, student invalid civil i luftës vendimi i MPMS dhe çertifikata e bashkësisë familjare', and 'Studentët nga komunitetet pakicë vërtetimin nga bashkësia lokale që dëshmon përkatësin etnike'. Below this, a dropdown menu labeled 'Kategori të Veçanta' is set to 'Zgjedhe'. There are four rows, each with a label and a blue button: 'Nëse jeni Student i të burgosurit, përndjekurit politik', 'Nëse jeni Student Invalid civil i luftës', 'Nëse jeni Student me aftësi të kufizuara', and 'Nëse jeni Student nga komunitetet pakicë'. Each button is labeled 'Ngarko dëshmin këtu' with a download icon. At the bottom, there is a large green button labeled 'APLIKO'.

Fig.

4. Forma për aplikim si student me kategori të veçantë

Për secilën kategori që zgjidheni nga lista ose nga kutitë e më poshtme ju duhet të ngarkoni dokumentin që e dëshmon se ju i përkisni asaj kategorie. Te lista me kategori të veçanta kemi mundësi të zgjedhim këto kategori:

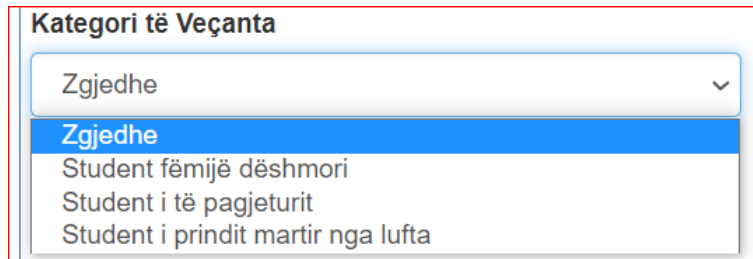


Fig. 5. Lista me kategori te veçanta

Nëse zgjedhim kategorinë e veçantë fëmijë dëshmori duhet të ngarkojmë vendimin ose vërtetimin se studenti në fjalë është fëmijë dëshmori. Shtypim butonin **Ngarko dëshmin këtu** hapet forma për ngarkim te dokumentin te cilit duhet te kemi ne kompjuterin prej te cilit aplikojmë.

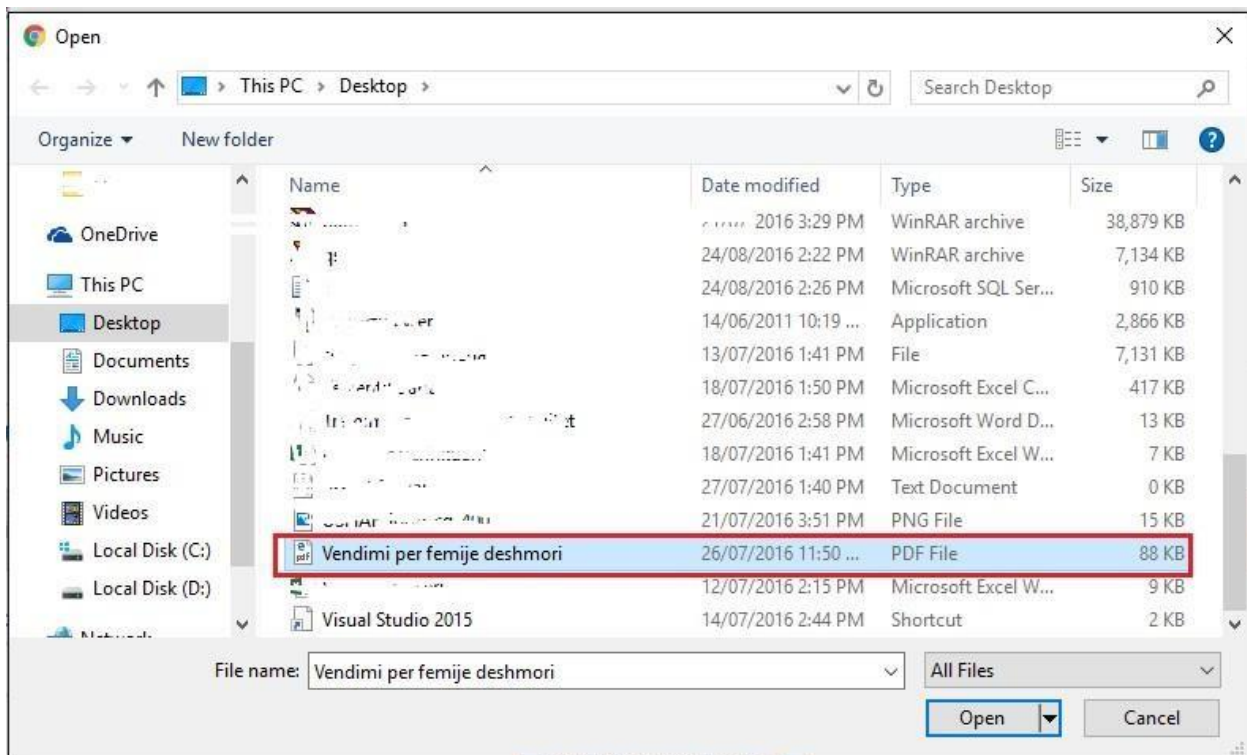


Fig. 6 Ngarkimi i dëshmisë-dokumentit

Pas gjetjes se dokumentit ne kompjuterin ose pajisjen ku gjendet dëshmia/dokumenti shtypim butonin **Open** dhe dokumenti ngarkohet ne server dhe sistemi na njofton se dokumenti është i ngarkuar me sukses.



Fig. 7. Mesazh informimi për ngarkimin e dokumentit

Nëse gjate ngarkimit vërejmë se kemi bere ndonjë gabim shtypim butonin si në Fig. 8 dhe dokumenti fshihet prej serverit dhe kemi mundësi ngarkimi përsëri.



Fig.

#### 8. Fshirja e dokumentit ne rast gabimi

Njëta procedure veprohet edhe me ngarkimin e dokumenteve me kategoritë tjera. **Verifikimin e dokumenteve për kategoritë e veçanta do ta beje komisioni me anëtar të caktuar nga menaxhmenti i Qendrës Studentore brenda kohës kur aplikimi është i hapur** . Të gjithë studentët të cilën kanë zgjedhur një e me shumë kategori të veçante gjatë aplikimit për strehim ne konvikt, duhet të ngarkojnë gjatë aplikimit dokumentet origjinale të skenuara që janë lëshuar nga selitë qendrore të shoqatave të dala nga lufta në Prishtinë dhe institucionet e tjera shtetërore.